

Kauppätieteiden Kandidaattiyhdistys r.y.

Tilinpäätös 31.12.2021

Rahayksikkö EURO 31.12.2021 31.12.2020

VASTAAVA

PYSYVÄT VASTAAVAT

Sijoitukset		
Muut osakkeet ja osuudet	88 789,92	88 789,95
Sijoitukset yhteensä	88 789,92	88 789,92
Pysyvät vastaavat yhteensä	88 789,92	88 789,92

VAIHTUVAT VASTAAVAT

Rahat ja pankkisaamiset	11 603,70	11 789,77
Vaihtuvat vastaavat yhteensä	11 603,70	11 789,77

VASTAAVAA YHTEENSÄ 100 393,62 100 579,69

VASTATTAVAA

OMA PÄÄOMA

Toimintapääoma (ed. tilikausien ylijäämä/alijäämä)	100 579,69	97 354,40
Tilikauden ylijäämä/alijäämä	-366,07	3 225,29
Oma pääoma yhteensä	100 213,62	100 579,69

VIERAS PÄÄOMA

Lyhytaikainen		
Saadut ennakot	180,00	0,00
Lyhytaikainen yhteensä	180,00	0,00

Vieras pääoma yhteensä	180,00	0,00
-------------------------------	---------------	-------------

VASTATTAVAA YHTEENSÄ	100 393,62	100 579,69
-----------------------------	-------------------	-------------------

Rahayksikkö EURO	1.1.2021 - 31.12.2021	1.1.2020 - 31.12.2020
VARSINAINEN TOIMINTA -		
Tapahtumat		
Tuotot	53 633,00	14 615,00
Kulut	-56 525,70	-20 074,00
Toiminnanalan kate	-2 892,70	-5 459,00
Tiedotus		
Kulut	-1 412,00	-604,80
Toiminnanalan kate	-1 412,00	-604,80
Hallinto		
Kulut	-7 388,03	-2 044,94
Toiminnanalan kate	-7 388,03	-2 044,94
Tuotto-/kulujäämä	-11 692,73	-8 108,74
Varainhankinta		
Tuotot	6 720,00	6 880,00
Tuotto-/kulujäämä	-4 972,73	-1 228,74
Sijoitus- ja rahoitustoiminta		
Tuotot	4 606,66	4 454,03
Rahoituskulut	0,00	0,00
Sijoitus- ja rahoitustoiminta yhteensä	4 606,66	4 454,03
Tuotto-/kulujäämä	-366,07	3 225,29
Tilikauden tulos	-366,07	3 225,29
TILIKAUDEN YLI-/ALIJÄÄMÄ	-366,07	3 225,29

TULOSLASKELMAN LIITETIEDOT

KOKONAISTUOTOT TOIMINNANALOITTAIN

Varsinainen toiminta	31.12.2021	31.12.2020
Tapahtumat		
Tuotot tapahtumista		
10 Vuosijuhla	0,00	8 280,00
11 Muut kevättapahtumat	3 084,00	1 125,00
12 Syksyn viinimatka	39 860,00	0,00
13 Opperan kummitus	0,00	0,00
14 Muut syystapahtumat	10 689,00	5 210,00
15 Kevätretki	0,00	0,00
Yhteensä	<u>53 633,00</u>	<u>14 615,00</u>
Varainhankinta		
Jäsenmaksut	<u>6 720,00</u>	<u>6 880,00</u>
Yhteensä	6 720,00	6 880,00
Sijoitus- ja rahoitustoiminta		
Korkotuotot	113,6	96,86
Osinkotuotot		
OP-Maailma B	769,98	769,98
OP-Taktinen salkku B	1 041,10	1 105,99
Elisa	600,60	569,80
Fortum	349,44	343,20
Kesko B	570,00	478,80
Sampo A	442,00	390,00
UPM-Kymmene	699,40	699,40
Nordea Bank Oyj	20,54	
Yhteensä	<u>4 493,06</u>	<u>4 357,17</u>
SIJOITUSTEN MARKKINA-ARVOT	31.12.2021	31.12.2020
OP-Maailma B	31 411,37	25 498,29
OP-Taktinen salkku B	40 995,01	34 632,75
Elisa	16 668,96	13 819,96
Fortum	8 420,88	6 146,40
Kesko B	22 298,40	15 990,40
Sampo A	11 455,60	8 988,20
UPM-Kymmene	18 001,48	16 392,86
Nordea Bank Oyj	280,43	173,47
Yhteensä	<u>149 532,13</u>	<u>121 642,33</u>

Kauppätieteiden Kandidaattiyhdistys r.y.

TASEEN LIITETIEDOT


OMA PÄÄOMA	2021	2020
Oma pääoma 1.1.	3 225,29	0,00
Tilikauden yli-/alijäämä	-366,07	3 225,29
Oma pääoma yhteensä 31.12.	2 859,22	3 225,29

Kauppateiden Kandidaattiyhdistys r.y.


TILINPÄÄTÖKSEN PÄIVÄYS JA ALLEKIRJOITUS

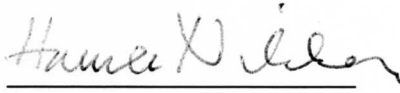
Helsingissä 25 1 2022

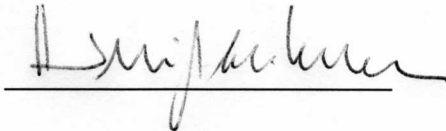
Hallitus






















TILINTARKASTUSMERKINTÄ

Suoritetusta toiminnantarkastuksesta on tänään annettu kertomus.

Kaunianen 27 1 2022



Hannu Niilekselä
toiminnantarkastaja



Vesa Ikaheimo
toiminnantarkastaja